

# 台風や強風に備える、 タフな耐風アルミ窓シャッター！

## 選べる2つの操作方法

**・電動タイプ** ワイヤレス壁スイッチ  
無線方式の壁付スイッチで  
シャッター1台の開閉・  
停止ができます。  
モーターロック機能※1  
障害物感知機能※2

※1 シャッターが完全に閉じると自動的にモーターロックがかかります。

※2 スラットが降下中に障害物に当たり、一定の力がかかると停止して反転します。

## ・手動タイプ

手で開閉作業をします。

## カラーバリエーション



耐風タイプ

その他の  
シャッター  
タイプのご紹介



### 標準タイプ

シャッターに求められる  
基本性能を備えています。

- ・スマート電動タイプ
- ・電動タイプ
- ・手動タイプ



### 採風タイプ

プライバシーを守りながら  
採風・採光ができます。

- ・スマート電動タイプ



## 比べて納得！ シャッターの防災効果 ＜飛来物を想定した検証実験＞

2kg相当の飛来物、  
衝突速度44km/hでの  
検証実験



実験結果を  
動画でチェック▶



シャッター【耐風タイプ】



飛来物から窓をしっかりと守り、  
**窓ガラスが割れるのを  
防ぐことができました。**  
※シャッターの標準タイプ・採風タイプの場合も  
窓ガラスは割れませんでした。

## シャッター取り付けの流れ

工事は  
たった1時間

既存の窓に外壁の上から最短1時間で  
あっという間に取付け可能。

※現場の状況により施工に必要な時間は異なります。  
あくまで目安としてお考えください。



1 施工前



2 リフォーム枠を取付けて



3 シャッター本体を取付け完成

## 手動シャッターを電動シャッターに交換も可能



1 古い手動シャッターを



2 シャッターの枠はそのまま、本体(中身)のみ交換



3 最新の電動シャッターに！

お見積り無料！ まずはお気軽にご相談ください



地域の皆様にちょっとお得な情報をお届けする ニュースレター

# かしま店通信

こんにちは！  
LIXILリフォームショップLTS鹿島店です。

7月に入り、暑い毎日が続いておりますが  
皆様いかがお過ごしでしょうか？

7月28日(日)から8月2日(金)まで鹿島店では、  
リフォーム相談会を開催いたします。

これからの季節、台風や強風に備える  
『リフォームシャッター』防災だけではなく、  
防犯対策や防音・断熱にも効果があり取付け  
工事も短時間で出来ます。窓に取り付けること  
で視覚的な侵入抑制効果も期待でき、防犯性  
アップ。電動タイプや手動、採風タイプや  
耐風タイプなど充実のラインアップも魅力です。

暑さ対策に夏の日差しを抑えるスタイルシェード・  
断熱内窓インプラス・ペットにも優しいペット  
ネット商品など気になる方は、ぜひこの機会に  
ご相談ください。

ご相談やお見積りは無料で賜ります。  
お気軽にご相談ください。

皆様のお越しをスタッフ一同お待ちしております。



株式会社LIXILトータルサービス  
〒849-1322  
佐賀県鹿島市浜町字長丁1112-1  
LIXILリフォームショップLTS鹿島店

フリーダイヤル：0120-22-9179  
(上記番号が繋がらないときは)  
TEL:0954-69-8822  
FAX:0954-69-8821

営業時間 9:00~17:00  
定休日：土曜・日曜・祝日・夏期・年末年始

<http://www.lixil-rs-kashima.com/>  
[lixilrs-kashima@lixil.com](mailto:lixilrs-kashima@lixil.com)

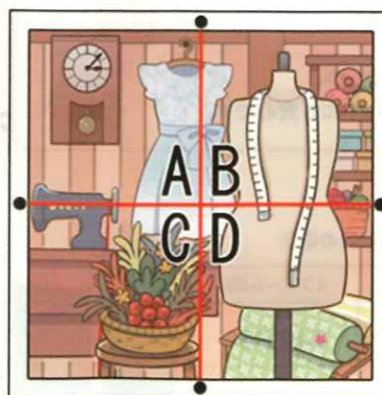
## 第36号

2024年7月発行



## 間違い探し

左右のイラストで違う箇所が5つあります。  
左の表から間違いの多いエリアをアルファベットで  
答えてください。



答えは裏にあります。

TOSTEM

ペットと過ごす  
# おうち時間を幸せに

網戸が破けても  
ボク知らないよ

## 快適Life



洗剤をつけたスポンジで食器を洗うとき、無意識に水を出しっぱなしにしていますか？  
洗い物のときは、予洗いとスポンジを水で湿らせるとき、食器をすすぐときなど以外は水を止めることで、かなりの節水になります！

## 節水を考えましょう！

暑い夏、水をたくさん使いたくなりますが、水道料金がきになりますね。そこで、身近にできる節水の知恵をご紹介します。

### ・水の使用時に、こまめに水を止める

洗面所で歯を磨いているとき、顔を洗う時など、水を出しっぱなしにいませんか？  
歯磨きの際は、歯ブラシを洗う時や、うがいでコップに水を入れるとき以外は水を止める、洗顔時は洗顔フォームなどを泡立てるときや顔を洗い流すとき、必要な時以外は水を止めましょう。

### ・湯船のお湯を使う、残り湯を活用する

シャンプーのすすぎや最初に体を流すときなど、ためたお湯を使うのはいかが？  
後に入る家族のことを考え、湯船のお湯が極端に減らない程度のお湯を使い、最終的なすすぎをシャワーにすると、水の量を減らせます。  
また、風呂の残り湯は、外回りの掃除に使ったり、入浴剤を使っていなければ、植木などの散水に使うことで節水につながります。

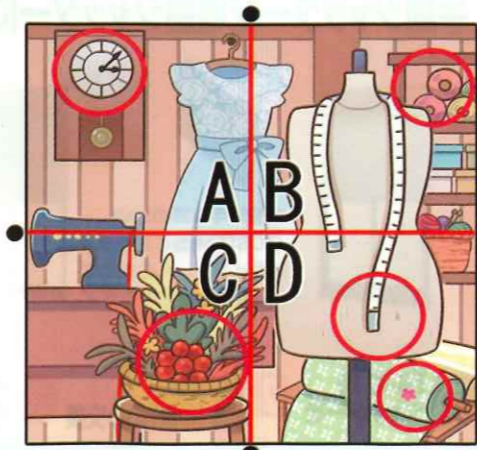


### ・最新の機能を使う！

食洗機は手洗いより効率よく洗うといわれているので、節水はもちろん、家事の手間も減りますね。  
最新の水栓は、手をかざせば吐水、止水ができて節水に効果的！  
トイレも節水タイプが主流。古いトイレよりも少ない水量で流せるので検討してみるのも良いですね！

### ・節水につながる！便利アイテム

お皿や調理器具を洗うとき、スクレーパーで汚れをある程度すくうと、節水はもちろん、洗剤の節約に。シリコン製がおすすめです。  
ほかに、油が多い場合は固めて捨てる、カップ麺などの汁を流すとそれを流す水もムダなので、100円ショップなどにある汁を固める粉を使うと、そのまま捨てられて便利です♪



答え D

※現場の状況により施工に必要な時間は異なります。


1day リフォーム

やんちゃなペットがいるご家庭にはコチラ！

引っかいても、丈夫な網戸  
**ペットネット**

網を樹脂コーティングすることで強度をアップ。  
ツメで引っかいても、網目がずれにくい構造です。

### 網を樹脂でコーティングして強度をアップ



1 破れにくい、ズレにくい

樹脂でコーティングしているため、ペットがツメで引っかいても、破れにくく、網目がズレにくい構造です。

2 ペットに優しい

樹脂でコーティングしているため、ツメが引っかかりにくく、ペットにも安心です。

〈オプション〉  
後付けの網戸ストッパーで  
飛び出しの抑制も

猫ちゃんの脱走防止に！

網戸の縦框に網戸ストッパーを取付けることで、網戸の動きを制限することが可能。  
ペットの不意な飛び出しを抑え、安全性に配慮しています。

内障子側  
外障子側

■ 網戸  
サイズ W861mm×H2,032mm (16220) の場合

	サーモスL	リフォーム網戸
中残なし(太框)	¥47,100	¥42,800
中残あり	¥30,900	¥27,300

※リフォーム網戸は2022年11月、サーモスLは2023年1月現在のメーカー希望小売価格(税別)です。  
商品のみで価格で、取付費・工事費などは別途となります。