

INAX



心地よい空間を トイレ バリュースアップ キャンペーン

2024年、LIXIL水まわり・タイル事業は100周年を迎えます。
この機会に、より快適に過ごせるトイレへバリュースアップできる
キャンペーンをご用意させていただきました。

地域の皆様にとお得な情報をお届けする ニュースレター

かしま店通信



いつもお世話になっております。
LIXILリフォームショップLTS鹿島店です。
日ごとに寒さが増していますね。
コロナにインフルエンザにと気をつける日々は
相変わらず続いています。皆様いかが
お過ごしでしょうか。

11/26 (日) から12/1日 (金) まで鹿島店
では、リフォーム相談会を開催します。

2024年4月LIXILの水まわり、タイル事業は
100周年を迎えます。
そこでトイレ・キッチン・洗面化粧台など様々な
『バリュースアップ キャンペーン』を実施しております。

ぜひ、この機会にリフォームをご検討されてみて
はいかがでしょうか。
商品・キャンペーンの詳細な説明については、
鹿島店までご連絡下さい。

ご相談やお見積りは無料で賜ります。
お気軽にご相談ください。
皆様のお越しをスタッフ一同お待ちしております。

LIXILリフォームショップLTS鹿島店
スタッフ一同

株式会社LIXILトータルサービス
〒849-1322
佐賀県鹿島市浜町字長丁1112-1

LIXILリフォームショップ
LTS鹿島店

0120-22-9179

TEL:0954-69-8822
FAX:0954-69-8821
http://www.lixil-rs-kashima.com/
lixilrs-kashima@lixil.com

第34号
2023年11月発行



HPでもお役立ち情報を
発信しています。
スマートフォン対応です
ので、ぜひご覧下さい。



購入設置・応募期間 **2023.11.1 (Wed) ~ 2024.3.31 (Sun)**

サティスGタイプまたはフロートトイレを
購入された方に
4つから選べるギフトをプレゼント♪

※お申し込みの詳細はウラ面をご覧ください。



お申し込み・詳細は
こちらから
(2023年11月1日より公開)



※通信料はお客さまの
ご負担となります。

※リクシルオーナーズクラブ(登録料・年会費無料)にWebで製品登録していただいたお客さま限定
サティス・フロートトイレは、リクシルオーナーズクラブで製品登録していただくと無償で5年保証となります。

トイレ バリュースアップ キャンペーン 対象商品

サティスGタイプ ノーブルレーベル サティスGタイプ 標準色



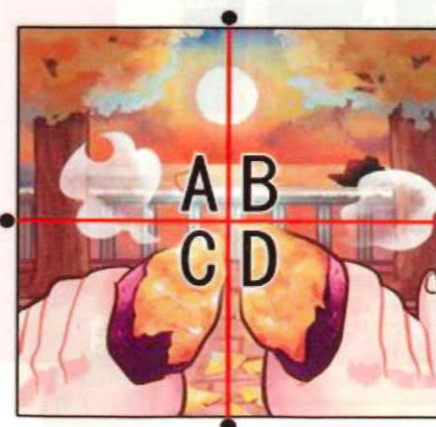
ノーブルグレー ノーブルブラック ノーブルトープ ピュアホワイト オフホワイト

サティスGタイプ
ピュアホワイト、オフホワイトの
標準色はギフトの対象金額が
5,000円相当になります。




フロートトイレ
キャビネットパネルの色は
4色からお選びいただけます。

間違い探し



左右のイラストで違う箇所が5つあります。
左の表から間違いの多いエリアをアルファベットで
答えてください。



答えは裏にあります。



リフォームをする前にLIXILショールームを利用しませんか？

お家で/おうちで ショールーム



93%
LIXILショールーム
アンケート調査
お客様満足度

LIXILリフォームショップではお店やご自宅にしながら、LIXILショールームとオンラインでご相談いただけるサービスを始めました。リフォームのプロと一緒にLIXILショールームスタッフがご提案いたします。

こんな方におすすめです

お家でショールーム

- 人が多く集まりそうな場所は心配、、
- リフォーム工事の専門家と一緒に相談を受けたい
- リフォーム商品の提案を受けてみたい
- パソコン、タブレットは持っていない
- LIXILショールームが近くにない

おうちでショールーム

- 人が多く集まりそうな場所は心配、、
- おうちでくつろぎながら相談してみたい
- おうちで寸法を測りながら相談したい
- まだリフォームを考え始めたばかり
- LIXILショールームが近くにない

「お家で/おうちでショールーム」で、出来ること。



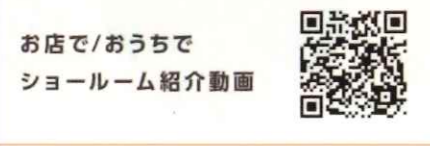
見積・プランの作成
3D画面上で完成予想イメージ・お見積りを作成。



ショールーム360°展示写真
360°ショールーム展示写真でショールームに来たような体験。



商品のご案内
動画・WEB・オンラインカタログなどの充実コンテンツで商品をご紹介します。



お申込みはLIXILリフォームショップ
当店スタッフまで



快適Life


冬は寒さから寝つきが悪くなるなどの悩みも。そこで、室温や布団の使い方のポイントなど、冬の快眠法をご紹介します。

■ 快適な室温とは？

一般的に、20℃前後と言われてます。これは、暖房機器の設定温度ではなく、室温です。湿度は40～60%と言われています。エアコンで暖房する場合、寝る30分～1時間前につけておくことをおすすめします。また、朝起きるときに部屋が寒いと、ヒートショックの危険もあるため、起きる30分～1時間前にタイマーをセットしておくのも良いですね。

■ 寝るときの最適な服装は？

布団の中で、熱がこもらないように、綿などの通気性の良いタイプがおすすめ。ちなみに、フリース素材は、熱がこもる可能性があるため、寝間着ではなく、ルームウェアとして楽しむことをおすすめします。



寝室に温度&湿度計を置いて、理想的な環境にすると良いですね♪

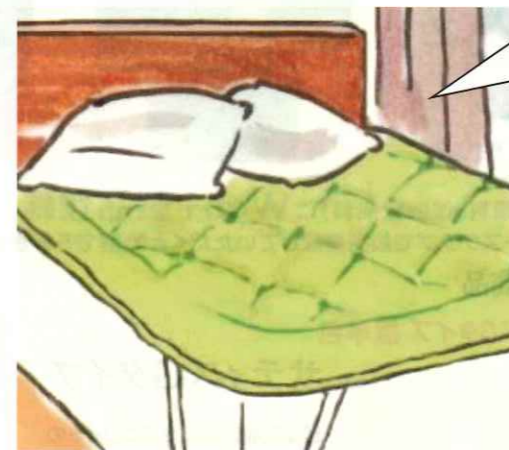
■ 布団を温める

冷たい布団に入ると、体の末端の血管が収縮し、交感神経が活発になることで、かえって目が覚めてしまう可能性があるそうです。そこで、寝る30分前くらいに、湯たんぽや布団乾燥機などで布団を温めておくとう良いでしょう。

※お湯を入れるときのやけどには注意しましょう

■ 毛布について

暖かさをもたらしてくれる毛布。羽毛布団や吸湿発熱素材の掛け布団を使う場合は、敷布団の上に敷くという手もあります。綿布団の場合は、暖かさを補うために、掛け布団と体の間に入れると良いそうです。



敷いてもすれにくい、毛布の敷パッドも見られますね！



答えA