


「霜活」でかわいい結晶の写真をパチリ

お散歩などで外を歩くと、草や畑の野菜などについて霜をけることがありますね。その霜にクローズアップした「霜活」。スマートフォン(通称:スマホ)のカメラでも、霜がついた草などをアップで、さわやかなショットが撮れますが、さらにアップにして霜の結晶の形を楽しむことです。

霜がついた野菜や草がよく見ると、とっても幻想的。霜の結晶は、そこに加えて形もかわいい! 結晶は同じものがないので、時間を忘れて撮影してしまうかも!? 撮影後ゆっくり眺めるだけでも、とても豊かな時間が過ごせます。霜が見られない場合は、夜露を植物とともに撮るのもおすすめ。みずみずしく、植物もキラキラと輝いていますよ。



気温が0度以下になれば撮影のチャンス!

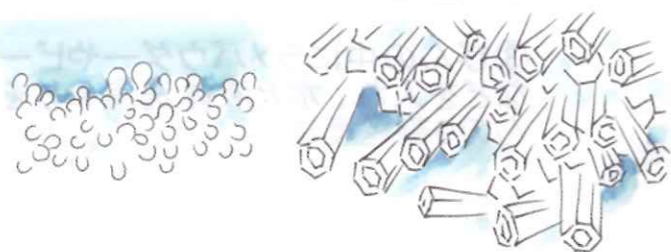
日の出前後が、撮影のおすすめ時間です♪



マイクロカメラを使おう

100円ショップにもあるマイクロレンズを使うと、きれいな結晶が撮影できます。日の出前後は、太陽の光が反射して美しく、溶けかけた霜もキレイですよ。マイクロレンズが無くても、ズームを最大にして霜から10センチほど離し、スマホにタッチして焦点を合わせる方法でも、きれいな植物と霜を撮ることができます。

気温が高いと丸い結晶、低いと角ばった結晶



かしま店通信



あけましておめでとうございます。

LIXILリフォームショップLTS鹿島店です。新たな年が始まって、1月も半ば。新年最初の鹿島通信となりました。皆様どのような新年をお過ごしだったでしょうか? 大人になると特別なことがなくとも、無事に新年を迎えられたことは喜びですね。

さて、鹿島店は今年も皆様のお役にたてますよう、頑張っています。鹿島店をご利用されたことのある方も、そうでない方も、生活にお困りの際はお気軽にご相談下さい。今月の26日(土)27日(日)には相談会も開催いたします。まだ、『冬のあったかリフォーム』もキャンペーン中です。2月末までですので、気になる方はお早めにご相談下さい。皆様、今年も鹿島店をどうぞよろしくお願いいたします。

LIXILリフォームショップLTS鹿島店
スタッフ一同



株式会社LIXILトータルサービス
〒849-1322
佐賀県鹿島市浜町字長丁1112-1
LIXILリフォームショップ
LTS鹿島店

0120-22-9179

TEL:0954-69-8822

FAX:0954-69-8821

http://www.lixil-rs-kashima.com/
lixilrs-kashima@lixil.com

第18号

2019年1月発行

HPやFacebookでもお役立ち情報を発信しています。スマートフォン対応ですので、ぜひご覧ください。



かんたんレシピ

みかんを具として、また、果汁をスープに入れて楽しめる彩り鮮やかで見た目もかわいいお鍋です♪

みかんと野菜の肉団子鍋

材料

(2~3人分)

- れんこん...1/2節、里芋(水煮)...170g、ブラウンマッシュルーム...4個、かぶ...2個、みかん...3個、三つ葉...1/2束
- 肉団子(市販)10個
- 水...800ml、しょうゆ...40ml、みりん...30ml、だし昆布...1枚



①鍋に水、しょうゆ、みりん、だし昆布を入れて沸騰させる。

②れんこんは皮をむいていちょう切りにし、ブラウンマッシュルームは2等分、かぶは皮をむいてくし切り、みかんは皮のまま輪切りに2等分、三つ葉はざく切りにする。

③①にれんこん、ブラウンマッシュルーム、かぶ、里芋、肉団子を加え、野菜に火が入ったらみかんを加え、軽く煮込んで三つ葉を散らす。

※肉団子は鶏肉や豚肉などお好みで!



リクシル

冬のあったかリフォームキャンペーン

2018 11/1 (木) ▶ 2019 2/28 (木)

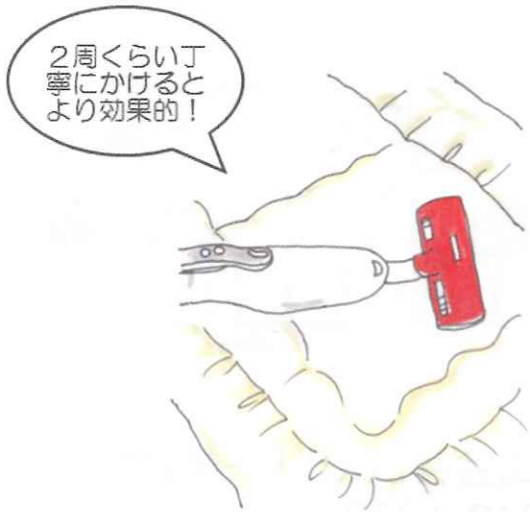
総額1000万円プレゼント!

対象商品を使用したリフォーム工事で、素敵な賞品が抽選で当たる!

風邪や花粉症の悪化で咳が止まらなくなる事、ありますね。長引くと、胸やのどを痛めることも。やわらげる方法を紹介します。

- はちみつをなめる...はちみつには殺菌作用があり、抗酸化物質も含むので、そのままなめるだけでも効果が期待できます。はちみつ大根をつかってそのシロップをなめるのもおすすめです。
- コーヒーを飲む...コーヒーに含まれるカフェインには、気管を拡張させる作用や抗炎症作用が期待できます。
- ツボを押す...「尺沢(しゃくたく)」は、呼吸器全体に効果が期待できるツボ。肘を曲げてできるシワと親指の延長線上を結んだところにあります。

もちろん、症状が気になれば病院で診てもらいましょうね。



2周くらい丁寧にかけるとより効果的!

心とんに掃除機をかけて清潔にすることをすすめします!

大根はビタミンCを含み、辛み成分には殺菌作用があります。お好みの量の大根を適当に刻み、はちみつをひたひたになるくらい入れ、3時間~ひと晩漬けます。大根のエキスがしみ出たシロップは、直接飲むほか、お湯で割るのもおすすめです!

※はちみつは1歳未満の赤ちゃんにはNGです。



日持ちは3~4日。余った大根はコチュジャンやキムチの素を入れてカクテキに!



10秒ほど強く押し、離してを数回繰り返しましょう

熟語探し

A~Cは四字熟語の各漢字の一部を拡大したものです。四字熟語を完成させたら、太枠で囲んだ文字を使ってできる三字熟語を教えてください。

一	期	新	途	豊	万
云		大	夜	年	年

答え

答えは右側

上下に振るとキラキラと雪が舞っているように見える「スノードーム」。100円ショップにあるもので手軽につくることができます。パーツは自由自在です!



フタを下にして飾るスタイルをご紹介します!

■つくってみよう!

【材料】
空きびん、好きなパーツ、スノードーム用のラメパウダーもしくはビーズ、液体洗濯のり、スポンジ、耐水性のボンドもしくはグルーガン

①びんやパーツをアルコールなどで消毒しておく。

②びんのふたの裏に合うサイズに切ったスポンジをボンドなどで接着し、その上に好きなパーツをボンドなどで固定する。

③びんの中にラメパウダーやビーズなどを入れ、水と液体洗濯のりをびんの9割程度注ぐ。

④静かにふたを閉める。




しっかり乾かしましょう!



水と洗濯のりの割合は7:3がベスト!

■季節問わず楽しめる!

中に入れるもので、季節問わず楽しむことができます。夏ならヤシの木、秋ならハロウィンなど。いろんなパターンをつかって季節ごとに飾ってみるのも良いですね。パーツはびんのふたに固定しましょう。



天然の貝殻を入れてもかわいい!



フェイクスイーツ用のシュガーもキレイに舞う!

