

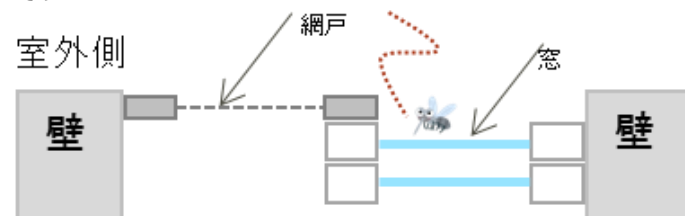
右？左？窓の開け方で快適な夏に

網戸をしているのに、どこからともなくプ〜んと虫がやってくることはありませんか？
どうして網戸をしているのに虫が入ってくるのでしょうか？

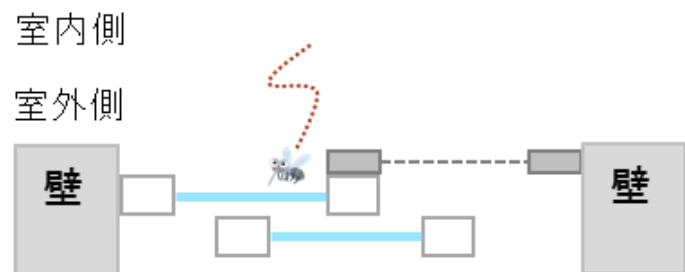


■ご自宅の窓をよ〜〜く見てみてください

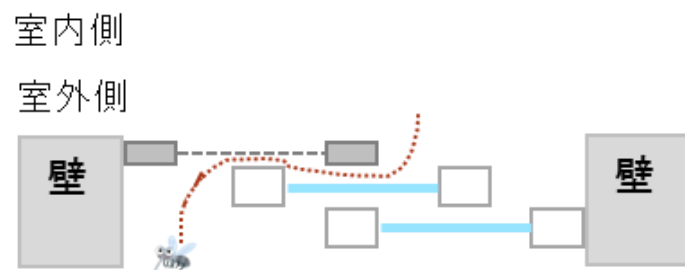
日本の場合、多くの住宅の窓はガラスを左右にスライドして開閉する“引き違い”タイプだと思います。引き違い窓の場合、窓の右側もしくは左側を開けるかで、網戸に「隙間」ができてしまう可能性があるようです。



①窓を全開で開けた場合、網戸と窓には隙間がなく、虫は入ってこれません。



②左をしっかり閉めて、右を中途半端に開けてみました。網戸と左の窓サッシがしっかりと密着して、虫の入る隙間はありません。

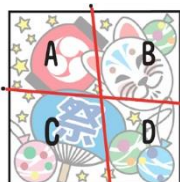


③右をしっかり閉めて、左を中途半端に開けてみました。今までと違って隙間があるのがお分りでしょうか？この隙間から、虫が入ってくるという訳です

★ご自宅の窓ガラスが上記にあてはまらない場合もございますので、ご注意ください。また、網戸の目が原因の場合もございます。網戸のどこかがほつれたり、破けていたり、目の大きさが適正でない場合もございますのでご了承ください。当店では網戸張替や網戸取替えもたまわっておりますので、お問い合わせください。

ちよっと、ひと休み！間違い探し

左右のイラストで違う箇所が7つあります。左の表から間違いのないエリアをアルファベットで教えてください。



正解は裏面の左下を
ごらんください

地域の皆様にとっとお得な情報をお届けするニュースレター

かしま店通信



お家のアレコレをお届けします！

こんにちは！
LIXILリフォームショップLTS鹿島店です。

猛威をふるった九州北部大雨災害におきまして、甚大な被害を受けられた皆様に、心よりお見舞い申し上げます。

梅雨があけますと、いよいよ夏本番となります。蒸し暑い外から帰ってきて、エアコンの効いた部屋に入ると心地よい気分になります。

プール、海、かき氷、花火……。夏を彩る風物詩を楽しんだり、日陰を利用して涼んだり、と夏の楽しみ方は様々です。

熱中症や水の事故には十分気を付けられ、夏を満喫ください。

(当店は8月11日～16日と夏季休暇とさせていただきます。17日からは通常通りの営業となります。)

LIXILリフォームショップLTS鹿島店 スタッフ一同

株式会社LIXILトータルサービス
〒849-1322
佐賀県鹿島市浜町字長丁1112-1

LIXILリフォームショップ
LTS鹿島店

0120-22-9179

TEL:0954-69-8822

FAX:0954-69-8821

<http://www.lixil-rs-kashima.com/>
lixilrs-kashima@lixil.com

第9号

2017年7月発行

HPやFacebook
でもお役立ち情報を
発信しています。
スマートフォン対応です
ので、ぜひごらんください。



大 好評！オールLIXIL 0 金利リフォームキャンペーン

リフォームするなら、今がチャンス！

- ★分割払い最長60回までOK!!
- ★12月31日ローンお申し込み分までの期間限定!!(予算達成次第終了となります)
- ★月々のお支払いは4,000円以上
- ★当店にて工事契約をされた方で、LIXIL商品をご採用頂いた方が対象 になります。
- ★事前に審査があります。お問い合わせください。



お持ちですか？Tポイントカード

リフォーム工事でTポイントが貯まるってご存知ですか？
リフォーム工事金額200円(税抜)毎に1ポイント!!
最大10,000ポイント進呈いたします。
詳しくは当店までお問い合わせください。



「暑く感じますか？熱中症は室内でもかかりやすいこと！」

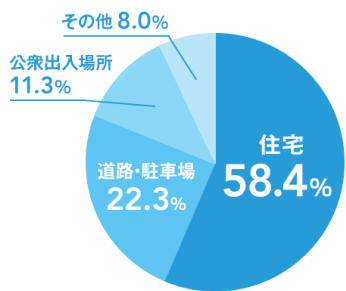
「冷房は苦手・・・」「電気代がもったいない・・・」
暑さを我慢してしまう方は要注意！

毎年ニュースでよく取り上げられる熱中症。気温や湿度が高い屋外で発症しやすいと思われがちですが、実は室内でも熱中症にかかってしまう危険性があります。日が差し込むお部屋は、日中に温度が上がりやすくなります。エアコンの使用を控えて、暑さを我慢したりしていませんか？

★熱中症になった高齢者の約60%が室内で発症

熱中症は室内でもかかりやすい場合があります。65歳以上の熱中症患者の約6割が室内で発症した事例もあり、室内にいるから安心とはかぎりません。体温調整機能が未発達の子もたちや、温度感覚が弱くなる高齢の方は、特に熱中症にかかりやすい傾向があります。

65歳以上の熱中症発生場所の割合



◆知っておきたい熱中症のこと

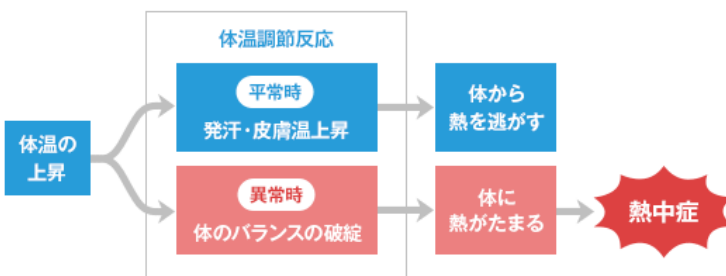
熱中症とは？

高温多湿の環境で、体内の水分や電解質などのバランスがずれ、体温をコントロールできずに気分が悪くなったり、めまい・頭痛・吐き気などの症状が出ることがあります。

なりやすい環境

- 気温が高く、湿度が高い時
- 日差しが強い時
- 急に暑くなったとき
- 暑いのに風がない時

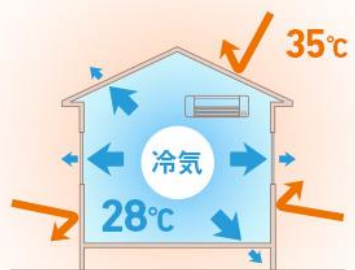
●熱中症が起こるメカニズム



◆正しく知ってきちんと予防。住まいの熱中症対策は断熱性を高めること！

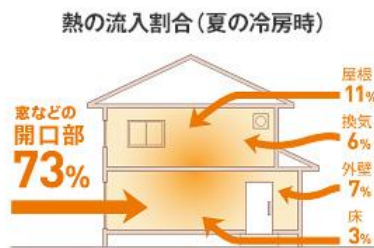
断熱性を高めれば冷房効率がアップ！弱冷房でも室温を低く保てます。

住まいの断熱性をアップし、外への冷気を逃しにくくすることで、弱い冷房でも家の中を快適な温度に保つことができ、連棒が苦手な方でも心地よく過ごせます。



窓などの開口部から侵入する熱や日差しをシャットアウト！

夏、窓などの開口部から侵入してくる熱は家全体の73%。熱中症にかかりにくい室内環境をつくるためには、窓の断熱性アップと窓の日除け対策がポイントです。



かんたんレシピ～季節を感じる食卓～

カプレーゼ餃子

カプレーゼはモッツアレラチーズとトマト、バジルを使った前菜です。カプレーゼの材料を餃子の皮で包み蒸し焼きにした、イタリアン餃子。女子会や夏休みのホームパーティーにも簡単でおしゃれです。

材料

(2人分)

- 餃子の皮(大判) 12枚
- ミントマト 12個
- モッツアレラチーズ 1/2個
- バジル 適宜
- 小麦粉 適宜
- オリーブオイル 適宜
- 水 100cc
- バジルソース 適宜

①ミントマトは洗ってヘタを取り、上部に切り込みを入れておく。モッツアレラチーズは12等分に削ぐようにスライス。バジルはちぎっておく。

②餃子の皮を広げ、バジル・モッツアレラ・ミントマト（切り込み上）をのせる。水（分量外）を皮のまわりに付け、つまみながら包む。小麦粉をふるった皿に並べる。

③フライパンにオリーブオイルをひき、②を並べて中火で少し焼き目がついたら水を加え蒸し焼きにする。

④皿に盛りつけ、バジルソースをかけて完成。

※モッツアレラ100%はその日の内に使い切りましょう。モッツアレラ60%のスライスチーズなら、少量使いたい時に便利です。

◆日差しをさえぎってお部屋を涼しく保つ！

外付けスクリーン
スタイルシェード

部屋の外側で日差しを遮り、屋根の温度上昇を抑えるスタイルシェード。優れた省エネ効果を発揮します。



オーニング

彩風（あやかぜ）


日差しを部屋の外でカットすることで室内の温度上昇を抑制。風の通り道を遮らないので涼風を採り入れやすく、自然で快適なエコライフを楽しめます。



一般複層ガラスの窓の場合



テラスはもちろん、バルコニーから小窓まで家一棟まるごとコーディネートできます。



LIXILリフォームショップ®では夏を快適に過ごすリフォームも承っております。お気軽にご相談ください♪

