

リフォーム工事で  
Tポイント貯まります!  
最大10,000ポイント  
リフォーム工事金額(税抜)200円毎に1ポイント!!当店で  
リフォームするとTポイントが貯まっていきます。

# 新春 リフォーム相談会

とき 1/29日 10:00~17:00

ところ 佐賀LIXIL製作所  
鹿島工場内プレゼンテーションルーム

1/30月~2/3金は完全予約制  
10:00~17:00 ご希望の時間をご予約ください。☎ 0120-22-9179

## 住宅省エネ2023キャンペーンが始まりました!

### 高断熱窓リフォームで もらえる補助金

住宅の断熱性向上のための  
先進的設備導入促進事業等



高性能の断熱窓の設置で

ガラス交換・内窓設置・カバー工法・外窓交換

最大 **200**万円/戸  
[補助額 1/2相当]

### こどもエコすまい支援事業で もらえる補助金

こどもエコすまい支援事業



世帯を問わず  
リフォームで **最大 30**万円

若者世帯・  
子育て世帯なら **最大 60**万円

### 高効率給湯器設置で もらえる補助金

高効率給湯器導入促進による  
家庭部門の省エネルギー推進事業費補助金



エコキュートなら **一律 5**万円

蓄電池なら **一律 15**万円

### たとえば キッチン + 窓(キッチン・リビング)リフォーム

こどもエコすまい支援事業

#### キッチンリフォーム

必須工事 任意工事

| エコ住宅設備<br>の設置 | 家事負担軽減に資する住宅設備 |                  |                    |
|---------------|----------------|------------------|--------------------|
| 節湯水栓          | ビルトイン食器洗機      | 掃除しやすい<br>レンジフード | ビルトイン<br>自動調理対応コンロ |
| 5,000円/台      | 21,000円/戸      | 11,000円/戸        | 14,000円/戸          |

補助額小計 **51,000円**

先進的窓リノベ事業

#### キッチン・リビングの 窓リフォーム

| キッチンの窓            | リビングの窓                  |
|-------------------|-------------------------|
| 内窓設置<br>Aグレード 1箇所 | 内窓設置<br>Aグレード 2箇所       |
| 47,000円           | 69,000円×2箇所<br>138,000円 |

補助額小計 **185,000円**

補助額合計

**236,000円**

●掲載商品画像はイメージです。●プランは一例となります。補助額等は地域や商品の仕様により変動する場合がございます。

標準工事費コミコミ価格とは、税別の商品と標準取付工事、処分費と諸経費まで含んだ価格です。【商品+標準取付工事+処分費+諸経費=標準コミコミ価格】  
※商品により異なりますのでご確認くださいませ。チラシ以外の商品も特別価格で取り扱っておりますので詳しくは、お気軽にお問合わせくださいませ。※但し、バスルームは既存ユニットバスから新規ユニットバスの場合  
チラシ有効期限:2023年2月末日まで

## キッチン

標準工事/既存システムキッチン解体撤去、新規システムキッチン組立、処分費、諸経費

使いやすさ・快適さを重視したい方に!




### ノクトI型 2550

Wサポートシンク・スムーズドットエンボス  
ワークトップ・アシストポケットシェルフ付・レンジフード

標準工事費込  
コミコミ価格

**140.0**万円(税込)  
※加熱機器は別途となります。

お手入れ楽々!憧れのセラミックトップ



セラミックトップ



ハンズフリー水栓

### リシェルSI I型 2550

セラミックトップ・Wサポートシンク・ハンズフリー水栓・ひろびろシャワー・  
スライドストッカーらくパツと収納(シェルフ付)・レンジフード

標準工事費込  
コミコミ価格

**178.0**万円(税込)  
※加熱機器は別途となります。


## 断熱内窓(インプラス)

こんなに変わる!! [断熱効果] [結露軽減]  
内窓の6つのメリット

- 断熱効果
- 結露軽減
- 遮音効果
- UVカット
- 侵入抑止効果
- 経済性

冬でも薄着で  
ぽっかぽか

結露をおさえ  
いつも快適に



### インプラス引違い窓(Low-E)

幅1,700×高2,000mm

※現場調査が  
必須となります

標準工事費込  
コミコミ価格

**18.0**万円(税込)

## トイレ

節水 標準工事/既存トイレ撤去、新規トイレ取付、処分費、諸経費

優れたフォルム  
洗練された  
機能

### サティスG リトイレ GR6グレード

アクアセラミック・ECO5・  
プラズマクラスター鉢内除菌・  
パワーストリーム洗浄・泡クッション・  
電動お掃除リフトアップ・  
スマートフォンリモコン対応

標準工事費込  
コミコミ価格

**35.0**万円(税込)

タンク  
レスで  
機能充実の  
高級仕様

### サティス Sタイプトイレ SR6グレード

アクアセラミック・ECO5・フチレス・  
プラズマクラスター鉢内除菌・  
エアシールド脱臭・フルオート便座・  
電動お掃除リフトアップ

標準工事費込  
コミコミ価格

**32.0**万円(税込)

お手軽  
プラン

フチが無く  
お掃除しやすい  
フチレスに  
パワフル洗浄  
シャワートイレ  
をセット



アクアセラミック

お掃除するたび、  
ガンコな水アカが  
落ちるんです。

### アメージュZ(フチレス) 手洗いなし

アクアセラミック・キレイ便座・Wパワー脱臭・  
おしりターボ洗浄

標準工事費込  
コミコミ価格

**15.6**万円(税込)

LIXILトータルサービスの直営店舗だからできる

# 最新商品の標準工事費コミコミ価格!

見積は無料!!まずはこちら!

☎0120-22-9179

## バスルーム

※写真の窓は別途となります

標準工事/既存ユニットバス解体撤去、新規ユニットバス組立、処分費、諸経費

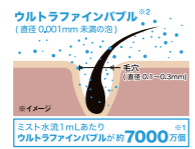
NEW  
おすすめプラン



### リデア B 1616(1坪タイプ)

エコアクアシャワー-SPA・クレイドア・パッとくるりんポイ排水口

ウルトラファインバブルを含んだやわらかな肌あたりのミストで、やさしく皮脂汚れを洗い流します。



標準工事費込  
コミコミ価格 **130.0万円** (税込)

プレミアムプラン

### くつろぎの空間!最高級浴槽



### スパージュ CX 1616サイズ(1坪タイプ)

人造大理石「グランザ」・エコアクアシャワー-SPA・グランフィット浴槽・ヘッドレスト・サーモバスS・プラズマクラスター搭載換気乾燥暖房機



標準工事費込  
コミコミ価格 **179.0万円** (税込)

## 洗面化粧台

標準工事/既存洗面撤去、新規洗面化粧台取付、処分費、諸経費

ミドルグレード

### 鏡裏は収納力抜群!ピアラ

750LED三面鏡  
ひろびろボウル&くるくる水栓・エコハンドル扉裏ポケット

標準工事費込  
コミコミ価格

**17.8万円** (税込)



ハイグレード

### お掃除カンタン空間スッキリ! L.C.(エルシー)

900LED三面鏡  
キレイアップカウンター・キレイアップ水栓・新てまなし排水口

標準工事費込  
コミコミ価格

**24.6万円** (税込)



## 玄関・勝手ロア

1日でリシエントなら「いただきます」から「いただきます」の間にリフォームできます。



### 玄関ドア リシエント3

M84型 断熱仕様  
片開き ランマなし  
W928×H2,356mm

標準工事費込  
コミコミ価格 **65.0万円** (税込)

### リシエント引戸2

断熱仕様  
木目調ランマなし  
W1,754×H2,097mm

標準工事費込  
コミコミ価格 **67.0万円** (税込)


### 勝手口 リシエント

H型横格子  
断熱仕様 シリンダー付き  
W818×H1,874mm

標準工事費込  
コミコミ価格 **38.0万円** (税込)

## 目隠しルーバー

通気性、採光性を確保しながら、しっかり目隠し。



目隠し可動ルーバー  
引違い窓用  
幅1,744×H1,200mm

標準工事費込  
コミコミ価格 **13.0万円** (税込)

## フローリング(床重ね張り工事)

耐水性、抗菌性があり、ペットの足すべりにも配慮した表面仕上げなど、機能性を高めたみんなにやさしい床材です。



- 耐水性
- 耐アンモニア性
- 抗菌(SIAA)
- ペット(小型犬)のすべりに配慮

ラシッサSフロア耐水・ペット

標準工事費込  
コミコミ価格 **5.3万円/坪** (税込)

## ずっと、ずっと未来へ続く“こち”の良さを創造することこそが断熱リフォームです

性能向上 × 機能・デザイン性

### 1 まずは窓が断熱のカギ!

最も熱の出入りが大きい窓などの開口部は断熱効果の高い窓から外気温の影響を受ける大きな原因です。

「まだ断熱」なら、こんなお悩みを解消します

窓からの寒さ・暑さの侵入を抑え一年中快適な室内に!

### 2 窓・壁・床を、複合的に対策することが必要です

よく使う部屋単位で断熱 よく使う部屋ごとに断熱する賢い選択。

「ひとへや断熱」なら、部屋ごとの断熱リフォームが可能

- ☑戸建て、マンションともに施工が可能
- ☑もちろん結露も抑制
- ☑冷暖房の使用を抑えて、お財布にも優しい
- ☑最短1日施工で、住みながらのリフォームも可能

※2階をリフォームする際は、天井の断熱対策も必要です。

### 3 家全体の断熱性能をアップする「まるごと断熱」

一棟まるごと断熱 リノベーションでも新築トップレベルの性能に。

部屋ごとの温度差が減ると、ヒートショックのリスクが軽減されます

部屋間の温度差でヒートショックが起こりやすい

リビング・廊下・脱衣所・浴室で起こるヒートショック